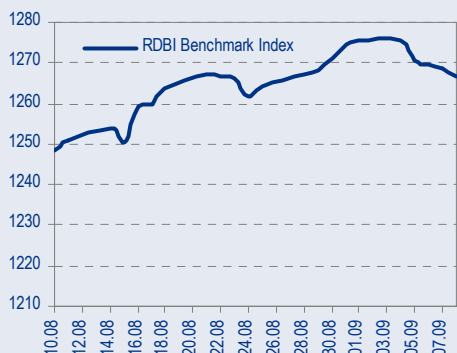
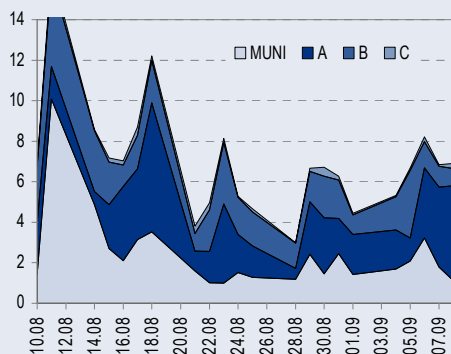




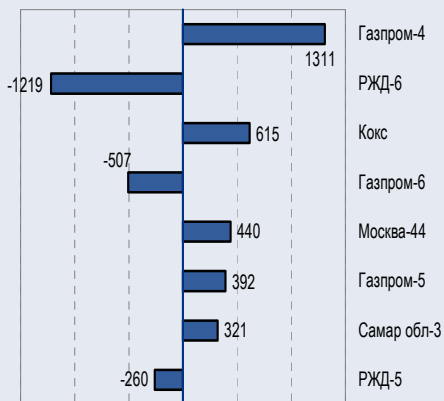
BENCHMARK INDEX КОРПОРАТИВНЫХ ОБЛИГАЦИЙ



ОБОРОТЫ ВТОРИЧНОГО РЫНКА КОРПОРАТИВНЫЕ И МУНИЦИПАЛЬНЫЕ ОБЛИГАЦИИ (БИРЖА И РПС, млрд руб.)



ЛИДЕРЫ ТОРГОВЫХ ОБОРОТОВ БИРЖА И РПС, млн руб. (со знаком изменения цены)



МАКРОСТАТИСТИКА

11.09.2006 Пред. день

Остатки на корсчетах ЦБ, млрд руб.	346,5	355,2
Обменный курс ЦБ РФ, руб.	26,76	26,67
Обменный курс USD/EUR	1,2682	1,2682
Цена на нефть URALS, \$/барр.	59,75	59,75
Резервы ЦБ РФ, млрд \$ *	260,4	1,9
MIBOR, %	2,8	2,8
Ставки overnight (оценка ФК Уралсиб)		
Банки первого круга, %	1,8-2,0	2,0-2,5
Банки второго круга, %	2,3-2,5	2,5-3,0
Банки третьего круга, %	2,3-2,8	2,8-3,3

*Предыдущая неделя

РЫНОК РУБЛЕВЫХ ОБЛИГАЦИЙ

Курс евро продолжил в пятницу снижение относительно доллара, переместившись за день с USD/EUR1.2729 к USD/EUR1.2673. Этот, сам по себе относительно небольшой, шаг стал четвертым подряд, в результате чего евро за прошедшую неделю упал на 200бп.

Это последовательное снижение курса евро не могло не отразиться на динамике внутреннего валютного рынка: в пятницу рубль упал сразу на 8 копеек по отношению к доллару, и сейчас находится на уровне RUB/USD26.795.

Дополнительным стимулом для снижения национальной валюты была динамика цены на нефть: фьючерсы NYMEX на сырую нефть в пятницу преодолели техническую поддержку 67.4USD/б, опустившись по итогам дня до 66.3USD/б.

С нашей точки зрения, падение котировок нефти до уровня 60USD/б будет технически означать окончание или, по крайней мере, существенную паузу в долгосрочном восходящем тренде, господствующем на рынке с начала 2002 года. Однако пока этого не произошло, цена на нефть остается внутри восходящего канала, и выводы о сломе тенденции делать рано.

Несмотря на то, что мы, как и прежде, верим, что рублевые выпуски обладают большим долгосрочным потенциалом за счет дальнейшего сужения спреда к рынку еврообондов, в краткосрочной перспективе рост представляется маловероятным, а цены довольно большей части бумаг выглядят высокими, особенно в преддверии периода налоговых платежей и, соответственно, потенциальных проблем с ликвидностью.

Соответственно, мы рекомендуем участникам воздержаться от активного занятия спекулятивных позиций в ближайшие дни..... *стр.3*

ТАКЖЕ В НОМЕРЕ

МАГНИТ Результаты деятельности за 1-е полугодие 2006 года

ОАО «Магнит» отчитался о результатах деятельности за первое полугодие 2006 года по МСФО. Отчетность отразила результаты проведенного в конце апреля первичного размещения 19% акций компании, более чем пятикратно увеличив собственный капитал до US\$259.5млн. Средства, привлеченные в результате IPO, были частично направлены на погашение долга, который снизился почти вдвое. Это делает Магнит наименее обремененным долгами среди продуктовых ритейлеров, размещавших облигации..... *стр.4*

ПОЛИТИКА Третий срок президента: время истекает

..... *стр.6*

ЭКОНОМИКА ЦБ подтверждает прогноз укрепления рубля на 2006 г.

Поскольку многие предыдущие прогнозы Алексея Улюкаева относительно валютной политики и инфляции не подтверждались на практике, к последнему заявлению первого зампреда ЦБ РФ мы были бы готовы отнестись критически. Вместе с тем слова Улюкаева – как недавнее заявление на ту же тему президента Владимира Путиным (о рисках, связанных с укреплением рубля) – подтверждают наше мнение о том, что ускорение темпов укрепления рубля маловероятно, по крайней мере в ближайшем будущем. *стр.5*

СТАТИСТИКА *стр.8*

Новости

✦ В Пятерочке появились два новых топ-менеджера, которые имеют опыт работы в крупнейших розничных сетях – Wal-Mart и Carrefour. [Ведомости]

✦ РФФИ намерен продать 4,6% акций Уралсвязьинформа и 7,2% ЦентрТелекома на аукционе до конца 2006 г. [Интерфакс]

✦ 13 сентября 2006 года на ММВБ состоится аукцион по размещению облигаций федерального займа с амортизацией долга дополнительного выпуска № 46018RMFS объемом 10 млрд руб. [Cbonds]



Новости

- ✦ В Пятерочке появились два новых топ-менеджера, которые имеют опыт работы в крупнейших розничных сетях – Wal-Mart и Carrefour. [Ведомости]
- ✦ РФФИ намерен продать 4,6% акций Уралсвязинформа и 7,2% ЦентрТелекома на аукционе до конца 2006 г. [Интерфакс]
- ✦ 13 сентября 2006 года на ММВБ состоится аукцион по размещению облигаций федерального займа с амортизацией долга дополнительного выпуска № 46018RMFS объемом 10 млрд руб. [Cbonds]
- ✦ Международное рейтинговое агентство Fitch повысило рейтинг Альфа-Банка до уровня «BB-». [Fitch]
- ✦ В пятницу, 8 сентября 2006г., в рамках исполнения обязательств по досрочному выкупу облигаций серии 01 ООО «Финансконтракт» осуществило приобретения у владельцев 95828 штук, что составило менее 14 % от объема выпуска. [Cbonds]
- ✦ Банк «Русский стандарт» планирует разместить 3-летние еврооблигации на 400 млн евро с доходностью в 300 базисных пунктов к среднерыночным свопам. [Cbonds]
- ✦ АИЖК до конца года выпустит облигации на 17 млрд руб, включая ипотечные на 3 млрд руб. [Cbonds]



Рынок рублевых облигаций

КОММЕНТАРИИ ПО РЫНКУ

Валютный рынок и нефть

Курс евро продолжил в пятницу снижение относительно доллара, переместившись за день с USD/EUR1.2729 к USD/EUR1.2673. Этот, сам по себе относительно небольшой, шаг стал четвертым подряд, в результате чего евро за прошедшую неделю упал на 200бп.

Это последовательное снижение курса евро не могло не отразиться на динамике внутреннего валютного рынка: в пятницу рубль упал сразу на 8 копеек по отношению к доллару, и сейчас находится на уровне RUB/USD26.795.

Дополнительным стимулом для снижения национальной валюты была динамика цены на нефть: фьючерсы NYMEX на сырую нефть в пятницу преодолели техническую поддержку 67.4USD/б, опустившись по итогам дня до 66.3USD/б.

С нашей точки зрения, падение котировок нефти до уровня 60USD/б будет технически означать окончание или, по крайней мере, существенную паузу в долгосрочном восходящем тренде, господствующем на рынке с начала 2002 года. Однако пока этого не произошло, цена на нефть остается внутри восходящего канала, и выводы о сломе тенденции делать рано.

Помимо этого, широко известно, что с макроэкономической точки зрения снижение цен на нефть начнет оказывать негативное влияние на российскую экономику только с уровня 30USD/б, до которого пока еще очень далеко.

В результате, наш взгляд на рубль остается неизменным: текущую паузу, которую Центробанк взял относительно укрепления рубля, нужно считать временной, а по итогам 2006 года рубль с существенной вероятностью должен оказаться в диапазоне RUB/USD26-26.25.

Денежный рынок

Ставки овернайт находятся сейчас на своем «нормальном» уровне 1.75-2%, означая отсутствие дефицита свободной ликвидности. Тем не менее, впереди – вторая половина месяца, а значит, налоговые платежи, которые в существенной своей части начнутся 15 сентября с выплаты ЕСН, а затем продолжатся 20 сентября (НДС), 25 сентября (акцизы и НДСП) и 28 сентября (налог на прибыль).

В целом, мы не ожидаем больших проблем с ликвидностью и во второй половине сентября, однако всплески краткосрочных ставок в указанные даты будут очень вероятны.

База процентных ставок

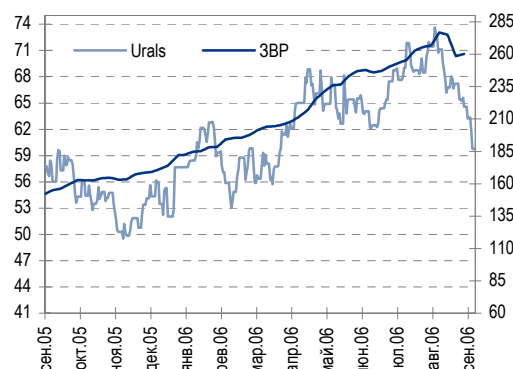
Американские облигации казначейства остаются в очень стабильном состоянии: после небольшого падения 5 сентября US10Y стабилизировались и находятся сейчас в районе 4.78%, недалеко от локального минимума доходности 4.72%.

Соответственно, Россия'30 торгуется на уровне 5.86%, на 108бп выше US10Y.

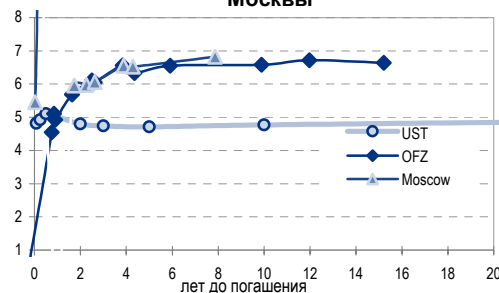
Мы уже неоднократно отмечали, что текущее положение US10Y представляется нам чрезмерно низким в доходности. Экономика США продолжает устойчиво расти, и только признаки замедления динамики в розничной торговле и на рынке недвижимости на время остудили ожидания рынка в отношении дальнейших действий ФРС. Соответственно, наблюдаемая сейчас инверсия долларовой кривой доходности является, по нашему мнению, сугубо временным явлением, и может быть ликвидирована в любой момент. Соответственно, мы бы рекомендовали участникам рынка, как минимум, учитывать вероятность того, что US10Y в ближайшие месяцы может оказаться на уровне короткой ставки, т.е. в диапазоне 5.2-5.3%.

С другой стороны, все, что касается внутривалютной ситуации, выглядит гораздо лучше. Спред России'30 к US10Y очевидно слишком широк и будет иметь тенденцию к компрессии с сегодняшних 108бп до 90-

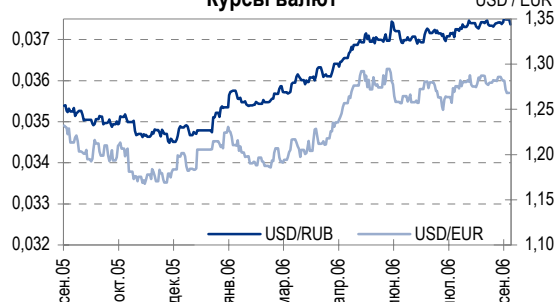
Цены на нефть и резервы ЦБ РФ



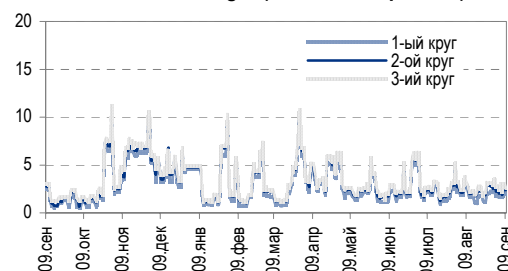
Кривая доходности UST, ОФЗ и Москвы



Курсы валют



Ставки Overnight (оценка ФК Уралсиб)





95бп в конце года.

Помимо этого, спред длинных ОФЗ к России'30 составляет 80бп, что также представляется нам чрезмерным, учитывая более высокое кредитное качество внутренних обязательств, а также перспективу укрепления национальной валюты. Напомним, что наше мнение по этому спреду заключается в том, что в долгосрочной перспективе он может сократиться до 0бп.

В результате, наш взгляд на Россию'30 остается осторожным, поскольку перспектива компрессии суверенного спреда уравнивается здесь возможностью существенного падения Treasuries. Напротив, длинные ОФЗ сохраняют перспективы роста, и наша промежуточная цель 6.5% в ОФЗ 46018 остается актуальной.

Торговые идеи

Сегодня мы не добавляем новых торговых рекомендаций.

Список ранее данных:

- ОФЗ 46018 – цель YTM 6.5%
- СамарОбл-3 – цель YTM 7.25%
- Аптеки 36.6 – цель YTP 10%
- ГАЗ – цель YTP 8.25%
- Копейка-2 – цель YTP 9%
- Куйбышевазот-2 – цель YTM 8.6%
- Мечел-2 – цель YTP 8%
- ПИК-5 – цель YTP 11%
- РусСтанд-4 – цель YTM 8%.

Прогнозы - Рынок достиг локального ценового максимума

Несмотря на то, что мы, как и прежде, верим, что рублевые выпуски обладают большим долгосрочным потенциалом за счет дальнейшего сужения спреда к рынку еврообондов, в краткосрочной перспективе рост представляется маловероятным, а цены довольно большей части бумаг выглядят высокими, особенно в преддверии периода налоговых платежей и, соответственно, потенциальных проблем с ликвидностью.

Соответственно, мы рекомендуем участникам воздержаться от активного занятия спекулятивных позиций в ближайшие дни.

Дмитрий Дудкин, CFA, DudkinDI@uralsib.ru

Магнит

Результаты деятельности за 1-е полугодие 2006 года

Новые данные - снижение долговой нагрузки. ОАО «Магнит» отчитался о результатах деятельности за первое полугодие 2006 года по МСФО. Отчетность отразила результаты проведенного в конце апреля первичного размещения 19% акций компании, более чем пятикратно увеличив собственный капитал до US\$259.5млн. Средства, привлеченные в результате IPO, были частично направлены на погашение долга, который снизился почти вдвое. Это делает Магнит наименее обремененным долгами среди продуктовых ритейлеров, размещавших облигации. Отношение долга к аннуализированному значению EBITDA снизилось с 2 до 0,8. Еще более значительные изменения произошли в структуре баланса. Соотношение долга к активам снизилось с 37,8% до 12,8%, долга к собственному капиталу с 3,13 до 0,33, доля собственного капитала увеличилась с 12% до 44%.

Рост рентабельности. Чистая выручка выросла на 54,8% до US\$ 1 074 млн. Показатель EBITDA вырос более чем вдвое с US\$16,57 до US\$47,21 млн. Рентабельность EBITDA улучшилась с 2,4% в первом полугодии 2005 г. до 4,4% за 6 месяцев 2006 г. Чистая прибыль компании составила



US\$20.91 млн., против US\$4.12 млн. годом ранее.

За первое полугодие Магнит открыл 182 магазина, доведя их общее количество до 1 582. Это обеспечило увеличение торговых площадей на 41,7% по отношению к первому полугодю 2005 г.

Основные финансовые показатели Магнит, USDm

(МСФО)	2004	2005	6M2006
Выручка	849	1 578	1 074
ЕБИТ	6,6	62,9	35,4
ЕБИТДА	12,7	78,0	47,2
Активы	220	408	589
Капитал	15	49	259
Долг	76	154	75
Норма ЕБИТ	0,8%	4,0%	3,3%
Норма ЕБИТДА	1,5%	4,9%	4,4%
Кэф. ликвидности	0,7	0,9	1,4
Краткоср. долг, %	95,8%	48,5%	10,2%
Долг/Капитал	83,4%	75,8%	22,5%
Долг/Активы	34,6%	37,8%	12,8%
Долг/ЕБИТДА	6,0	2,0	0,8
Долг/ЕБИТ	11,5	2,5	1,1
ЕБИТДА/Проценты	2,4	6,1	7,4
ЕБИТ/Проценты	1,2	4,9	5,6

Источник: ОАО "Магнит"

Гипермаркеты. Новый формат – новые возможности. Компания приняла решение по развитию нового для себя направления - магазинов формата гипермаркет. Это даст возможность Магниту получить доступ к потребителям всех с более высокой платежеспособности, а так же повысить рентабельность, за счет увеличения доли высокомаржинальных продуктов в своей линейке. Это может положительно сказаться на рентабельности сети магнит, когда гипермаркеты выйдут на плановый уровень продаж. В ближайшее же время, проект, реализация которого должна стартовать в сентябре на 6-ти площадках, будет требовать существенного финансирования строительных работ. Положительный эффект на рентабельность в можно ожидать не ранее чем по итогам 2007 г.

Алкогольный кризис. Компания отметила негативное влияние алкогольного кризиса на продажи и валовую маржу во втором и третьем кварталах. Чтобы избавиться от остатков и снизить возможное потери, Магнит был вынужден продавать алкогольную продукцию по сниженным ценам. Большой объем алкогольной продукции был возвращен на распределительные центры.

Рост операционных затрат. Затраты на продажу и общие административные расходы увеличились как по отношению к 6 мес. 2005 г., так и к полному году, с 12,6-12,7% до 14,2%. При низкой рентабельности бизнеса, по сравнению с другими компаниями отрасли, обусловленного выбором формата и регионов присутствия, контроль над затратами - крайне важен для Магнита.

Органический рост. LFL рост по количеству чеков (+2,87%), среднему чеку в рублях (+8,91%) и чистой выручке в рублях (+12,1%) показали существенный рост. Двухзначные темпы LFL роста – показывают, что рыночная ниша, в которой работает Магнит, не достигла уровня насыщения. Это сильное конкурентное преимущество компании.

Несмотря на выход сильных финансовых данных по компании, мы



считаем, что выпуск облигации Магнит, торгующийся под доходность 8,58% к погашению через 2 г. 2 мес., справедливо оценен рынком. Позитивные изменения в структуре капитала и долговой нагрузке компании были учтены в ценах до публикации результатов за первое полугодие. Вместе с тем, новые риски и капитальные вложения, связанные с выходом в новый формат, делают нас осторожными оптимистами в отношении Магнита.

Kumi Панцхава, PantskhavaKS@uralsib.ru

Экономика

ЦБ подтверждает прогноз укрепления рубля на 2006 г.

Улюкаев: активное использование курса рубля для контроля над инфляцией в планах не значит... Поскольку многие предыдущие прогнозы Алексея Улюкаева относительно валютной политики и инфляции не подтверждались на практике, к последнему заявлению первого зампреда ЦБ РФ мы были бы готовы отнестись критически. Вместе с тем слова Улюкаева – как недавнее заявление на ту же тему президента Владимира Путиным (о рисках, связанных с укреплением рубля) – подтверждают наше мнение о том, что ускорение темпов укрепления рубля маловероятно, по крайней мере в ближайшем будущем. Судя по комментариям Улюкаева, ЦБ РФ готов в полном масштабе использовать невалютные способы контроля над ростом денежной массы, которые, наряду с планами правительства инициировать новый мораторий на внутренние цены на бензин, могут помочь удержать инфляцию в 2006 г. на уровне ниже 10%.

...поскольку ЦБ РФ намерен укрепить рубль не более чем на 9%. В минувшую пятницу первый заместитель председателя ЦБ РФ Алексей Улюкаев, выступая на банковском конгрессе в Сочи заявил, что Банк России «определенно» намерен не допустить реального укрепления рубля более чем на запланированные 9%. Улюкаев также отметил, что банк планирует все более активно использовать невалютные механизмы контроля над инфляцией, такие как повышение процентных ставок по депозитам коммерческих банков в ЦБ. В то же время ЦБ РФ, как было отмечено, осознает, что данная политика имеет свои риски, например масштабное увеличение притока капитала на эти счета.

В 2006 г. чистый приток капитала в Россию достигнет 20 млрд долл.? Как заявил Улюкаев, по данным ЦБ РФ, за восемь месяцев 2006 г. чистый приток капитала в Россию достиг 15,7 млрд долл., что спровоцировало рост денежной массы до 45% в годовом выражении. Согласно консервативным оценкам ЦБ РФ, после прихода на российский рынок нового класса иностранных инвесторов, таких как пенсионные фонды и международные инвестиционные банки, чистый приток капитала по итогам 2006 г. может составить «по меньшей мере» 15–20 млрд долл.

Владимир Тухомиров, tih_vi@uralsib.ru

Политика

Третий срок президента: время истекает

Решение о третьем сроке может быть одобрено и после декабря. Так как решение о третьем сроке президента не требует обязательного проведения референдума, оно может быть принято и после того, как истечет срок для проведения референдума в декабре 2006 г. Для принятия такого решения необходимо парламентское большинство, то есть фактически единодушное согласие «Единой России», а также поддержка двух третей субъектов федерации. Несмотря на некоторые



предыдущие инициативы по этому поводу, в последнее время «Единая Россия» несколько успокоилась после того, как президент Владимир Путин заявил, что не приветствует подобный шаг.

Центризбирком сомневается, поддерживать ли референдум...

Председатель Центральной избирательной комиссии Александр Вешняков в пятницу заявил, что сомневается в перспективах реализации инициативы по созыву референдума о возможности Владимира Путина баллотироваться на третий срок в связи с нехваткой времени. Вешняков также усомнился в том, что это вопрос для референдума, но добавил, что конкретные рекомендации Центризбирком сможет дать только после того, как получит официальный запрос на организацию референдума.

...и заявляет о нехватке времени. По словам Вешнякова, российское законодательство не позволяет созывать референдум в последний год до новых парламентских и президентских выборов. А так как ближайшие парламентские выборы пройдут в декабре 2007 г., для организации референдума фактически осталось всего три месяца.

Идея о референдуме пока в силе. Изменение Конституции, которое позволило бы президенту Владимиру Путину остаться на своем посту после 2008 г., когда истечет его второй срок, остается популярной политической идеей. В апреле 2005 г. ряд политиков из республики Северная Осетия создали группу в поддержку проведения референдума. На прошедшей неделе лидер этой группы заявил, что она собирается выполнить все необходимые юридические процедуры и провести референдум 15 декабря 2006 г.

Владимир Тухомиров, tih_vi@uralsib.ru



Рынок рублевых облигаций

Выпуск	Объем выпуска, млн. руб.	Купонная ставка, %	Дата			Месяцев до		Цена	Изм.	Торговый объем, руб.	Котировки		Доходность, %				DVO1	Рейтинг		Сред. бп
			купона	оферты	погаш.	офрт.	погаш.				покупка	продажа	офрт.	погаш.	HPR	текущ.		S&P/M	Уралсиб	
КОРПОРАТИВНЫЕ ОБЛИГАЦИИ																				
ГОСКOMPАНИИ																				
Аижк	1 070	11,00	01.дек.06		01.дек.08		27,2													
Аижк-2	1 500	11,00	01.фев.07		01.фев.10		41,4													
Аижк-3	2 250	9,40	15.окт.06		15.окт.10		49,9													
Аижк-4	900	8,70	01.ноя.06		01.фев.12		65,7													
Аижк-5	2 200	7,35	15.окт.06		15.окт.12		74,3													
Аижк-6	2 500	7,40	15.окт.06		15.июл.14		95,6													
ВТБ-4	5 000	6,50	21.сен.06		19.мар.09		30,8													
ВТБ-5	15 000	6,20	26.окт.06	26.апр.07	17.окт.13		86,5													
ВТБ-6	15 000	6,50	18.окт.06	20.июл.07	06.июл.16		119,6													
Газпром-3	10 000	8,11	18.январ.07		18.январ.07		4,4													
Газпром-4	5 000	8,22	14.фев.07		10.фев.10		41,7													
Газпром-5	5 000	7,58	10.окт.06		09.окт.07		13,2													
Газпром-6	5 000	6,95	08.фев.07		06.авг.09		35,4													
Гидро-ОГК	5 000	8,10	03.январ.07		29.июн.11		58,5													
РЖД-2	4 000	7,75	06.дек.06		05.дек.07		15,1													
РЖД-3	4 000	8,33	06.дек.06		02.дек.09		39,4													
РЖД-4	10 000	6,59	14.дек.06		14.июн.07		9,3													
РЖД-5	10 000	6,67	26.январ.07		23.январ.09		28,9													
РЖД-6	10 000	7,35	15.ноя.06		10.ноя.10		50,8													
РЖД-7	5 000	7,55	15.ноя.06		07.ноя.12		75,1													
ФСК ЭЭС	5 000	8,80	19.дек.06		18.дек.07		15,5													
ФСК ЭЭС-2	7 000	8,25	26.дек.06		22.июн.10		46,1													
ФСК ЭЭС-3	7 000	7,10	15.дек.06		12.дек.08		27,5													
СЫРЬЕ																				
Итера	1 200	9,75	07.дек.06		07.дек.07		15,2													
Кокс	3 000	8,95	18.январ.07		16.июл.09		34,7													
Лукойл	6 000	7,25	21.ноя.06	20.ноя.07	17.ноя.09		38,9													
Новатэк	1 000	9,40	30.ноя.06		30.ноя.06		2,8													
РусНефть	7 000	9,25	15.дек.06	12.дек.08	10.дек.10		51,8													
СУЭК-2	1 000	8,50	16.ноя.06		15.фев.07		5,3													
ТНК-ВР	3 000	15,00	28.ноя.06		28.ноя.06		2,7													
Удмуртнефть	1 500	9,50	01.дек.06	01.дек.06	01.мар.08		18,0													
МЕТАЛЛУРГИЯ																				
Амурметалл	1 500	9,80	01.мар.07		26.фев.09		30,1													
Белон	1 500	9,10	06.дек.06		03.июн.09		33,3													
Маир	500	12,30	03.окт.06		03.апр.07		6,9													
Маки-Групп	3 000	11,25	14.сен.06	13.сен.07	12.мар.09		30,5													
Мечел	5 000	8,40	20.дек.06	16.июн.10	12.июн.13		82,3													
РусАлФин-2	5 000	8,00	20.ноя.06		20.май.07		8,5													
РусАлФин-3	6 000	7,20	21.сен.06		21.сен.08		24,8													
Северсталь	3 000	8,10	28.дек.06		28.июн.07		9,8													
ТЧМ-2	1 000	9,75	02.дек.06	02.дек.06	02.дек.07		15,0													
Хайленд Голд	750	12,00	04.окт.06	04.окт.06	02.апр.08		19,1													
ТЕЛЕКОМУНИКАЦИИ																				
ВолгаТел-2	3 000	8,20	05.дек.06	02.дек.08	30.ноя.10		27,2													
ВолгаТел-3	2 300	8,50	05.дек.06		30.ноя.10		51,5													
Дальсвязь	1 000	13,00	15.ноя.06		15.ноя.06		2,3													
Дальсвязь-2	2 000	8,85	06.дек.06	04.июн.10	30.май.12		69,7													
Дальсвязь-3	1 500	8,60	06.дек.06		03.июн.09		33,3													
МГТС-4	1 500	7,10	25.окт.06	25.апр.07	22.апр.09		31,9													
МГТС-5	1 500	8,30	28.ноя.06	29.май.07	25.май.10		45,2													
Мегафон-2	1 500	9,28	11.окт.06		11.апр.07		7,2													
Мегафон-3	3 000	9,25	17.окт.06		15.апр.08		19,5													
С-3Тел-2	1 500	7,50	04.окт.06		03.окт.07		13,0													
С-3Тел-3	1 500	9,25	30.ноя.06	28.фев.08	24.фев.11		54,3													
Сибирьтел-4	2 000	12,50	04.январ.07		05.июл.07		10,0													
Сибирьтел-5	3 000	9,20	27.окт.06		25.апр.08		19,8													
Сибирьтел-6	2 000	7,85	21.сен.06	23.сен.08	16.сен.10		49,0													
Сибирьтел-7	2 000	8,65	22.ноя.06		20.май.09		32,8													
СМАРТС-2	500	10,00	26.дек.06		26.июн.07		9,7													
СМАРТС-3	1 000	14,10	03.окт.06	06.окт.06	29.сен.09		37,2													
Таттелеком	600	11,75	06.ноя.06		06.май.07		8,0													
УрСИ-4	3 000	9,99	02.ноя.06		01.ноя.07		14,0													
УрСИ-5	2 000	9,19	19.окт.06		17.апр.08		19,6													
УрСИ-6	2 000	8,20	23.ноя.06	20.ноя.08	17.ноя.11		63,2													
УрСИ-7	3 000	8,40	19.сен.06	17.мар.09	13.мар.12		67,1													
Центртел-3	2 000	12,35	15.сен.06		15.сен.06		0,2													
Центртел-4	5 623	13,80	18.фев.07		21.авг.09		35,9													
Центртел-5	3 000	8,09	06.мар.07	08.сен.08	30.авг.11		60,6													
ЮТК	1 500	14,24	14.сен.06		14.сен.06		0,2													
ЮТК-2	1 500	10,50	07.фев.07		07.фев.07		5,1													
ЮТК-3	3 500	10,90	08.окт.06	09.окт.07	10.окт.09		37,6													
ЮТК-4	5 000	10,50	13.сен.06		09.дек.09		39,6													
ПОТРЕБИТЕЛЬСКИЕ ТОВАРЫ																				
Балтика	1 000	8,75	21.ноя.06		20.ноя.07		14,6													
Балтимор-3	800	11,65	16.ноя.06	16.ноя.06	15.май.08		20,5													
ВБД-2	3 000	9,00	20.дек.06		15.дек.10		52,0													
Интербрю-2	4 000	8,00	15.фев.07		13.авг.09		35,7													
КрВосток	1 500	11,50	25.фев.07		25.фев.07		5,7													
Кристалл	500	12,00	08.фев.07		08.фев.07		5,1													
Микоян	1 000	13,50	18.сен.06		18.сен.06		0,3													



Рынок рублевых облигаций

Выпуск	Объем выпуска, млн. руб.	Купонная ставка, %	Дата			Месяцев до		Цена	Изм.	Торговый объем, руб.	Котировки		Доходность, %				DVO1	Рейтинг		Сред. бп				
			купона	оферты	погаш.	офрт.	погаш.				покупка	продажа	офрт.	погаш.	HPR	текущ.		S&P/M	Уралсиб					
КОРПОРАТИВНЫЕ ОБЛИГАЦИИ (продолжение)																								
Нидан-2	1 000	10,80	15.ноя.06		16.май.07		8,3	101,35	0,15	1 014	101,10	101,35		8,88	8,43	10,66	0,63		C	383				
Нутритек	1 200	11,00	12.сен.06	12.июн.07	09.июн.09		33,5												B					
ОГО-1	1 100	15,50	21.окт.06		22.апр.07		7,5	101,30	0,13	904 060	101,10	101,25		13,20	10,43	15,30	0,48		C+	816				
ОГО-2	1 200	12,95	26.фев.07	31.авг.07	25.фев.09		11,9	30,0	99,74	-0,16	1 632 816	99,70	99,89		13,51	13,34	12,98	0,83		C+	879			
ОСТ-2	1 000	12,90	09.ноя.06	10.май.07	08.май.08		8,1	20,3												C+				
Отелек-2	1 000	10,25	20.фев.07	21.авг.07	17.фев.09		11,6	29,8																
Очаково-2	1 500	8,50	14.сен.06		11.сен.08		24,5													B-				
ПИТ-1	1 000	12,00	28.сен.06		28.сен.06		0,7													C				
ПИТ-2	1 500	14,25	25.сен.06	25.сен.06	23.мар.09		30,9				100,10	100,30								C				
ПраймДон	1 000	12,50	10.ноя.06		10.ноя.06		2,1	100,19	0,02	5 010	100,01	100,19		11,80	11,27	12,48	0,16			C+	676			
Талосто	1 000	10,00	09.мар.07	14.сен.07	06.мар.09		12,4	30,3																
Черкизово	2 000	8,85	05.дек.06	02.дек.08	31.май.11		27,2	57,5			99,95	100,25												
ЭФКО-2	1 500	10,50	26.янв.07	26.янв.07	22.янв.10		41,1	100,05	-0,13	3 501 800	100,12	100,25	10,57		10,24	10,49	0,35			C-	552			
розничная торговля																								
Автомир	1 000	11,66	06.мар.07	11.сен.07	01.сен.09		12,3	36,3																
АЛПИ-Инвест	1 500	10,99	23.фев.07	29.авг.07	21.авг.09		11,8	35,9																
Аптеки 36,6	3 000	9,89	02.янв.07	03.июл.08	30.июн.09		22,1	34,2	101,15	0,00	5 057 500	101,15	101,20	10,16		9,78		1,57			421			
Арбат-Престиж	1 500	10,50	22.дек.06	22.июн.07	20.июн.08		9,6	21,7																
Виктория	1 500	9,90	01.фев.07	01.фев.07	29.янв.09		4,9	29,1	100,10	-0,04	7 003 500	100,05	100,24	9,82		9,55	9,89	0,37			478			
Детский Мир	1 150	8,50	08.фев.07		29.янв.15		102,2				14 841 000	98,80	99,50											
Дикая Орхидея	1 000	11,30	12.окт.06	12.апр.07	09.апр.09		7,2	31,5	100,45	0,15	10 224 810	100,33	100,43	10,91		10,31	11,25	0,53			587			
Дикси	3 000	9,25	21.сен.06		17.мар.11		55,0																	
Евросеть-2	3 000	10,25	05.дек.06	07.дек.07	02.июн.09		15,2	33,3				99,60	100,20											
Инком-Лада	700	17,00	23.ноя.06	14.дек.06	22.ноя.07		3,2	14,7	101,00	0,00	353 500			9,82		9,40	16,83	0,24			C	477		
Инком-Лада-2	1 400	11,75	17.ноя.06	16.фев.07	12.фев.10		5,4	41,8			100,00	100,19									C			
Копейка	1 200	9,75	19.сен.06	19.дек.06	17.июн.08		3,4	21,6													B-			
Копейка-2	4 000	8,70	22.ноя.06	18.фев.09	15.фев.12		29,8	66,2	99,53	0,05	1 991	99,45	99,60	9,22		8,74		2,03			B-	310		
Магнит	2 000	9,34	22.ноя.06		19.ноя.08		26,8				50 915 000													
Марта-Финанс	700	14,84	23.ноя.06		22.май.08		20,7	102,90	-0,09	1 054 747	102,80	102,99		13,27		14,42	1,43				750			
Марта-Финанс-2	1 000	11,75	06.дек.06	07.июн.07	06.дек.09		9,1	39,5	99,40	-0,35	13 925 336	99,36	99,49	12,93		12,24	11,82	0,65			788			
Марта-Финанс-3	2 000	13,00	01.фев.07	05.фев.08	02.авг.11		17,2	59,6																
Матрица	1 200	12,32	13.дек.06	13.июн.07	10.дек.08		9,3	27,5				99,31	99,59											
МИР	1 000	9,89	27.дек.06	27.дек.06	27.дек.07		3,7	15,8				100,00	100,10											
Монетка	1 000	10,70	16.ноя.07	15.ноя.07	14.май.09		14,4	32,6				99,30												
Перекресток	1 500	8,15	09.янв.07	10.июл.07	08.июл.08		10,2	22,3													B			
Пятерочка	1 500	11,45	15.ноя.06		12.май.10		44,7	110,00	-0,30	5 500 000	110,00	110,50		8,40		10,41	3,18				BB-/B1	V+	229	
Пятерочка-2	3 000	9,30	19.дек.06		14.дек.10		51,9				104,00	104,25										BB-/B1	V+	
Техносила	2 000	9,50	30.ноя.06	29.май.08	27.май.10		21,0	45,2				99,50	99,95											
сервис																								
Агрохолдинг	1 000	13,00	14.окт.06	14.июл.07	18.июл.09		10,3	34,8																
ДжЭфСи-2	1 200	13,00	05.дек.06	26.дек.06	04.дек.07		3,6	15,1	100,85	0,00	21 667 638	100,77	101,10	9,62		9,20	12,89	0,28			B-	C+	458	
Евросервис	1 500	14,00	19.сен.06	19.дек.06	18.дек.07		3,4	15,5	100,45	0,15	6 559 344	100,16	100,40	12,90		11,97	13,94	0,25					785	
КААД-2	3 000	11,59	23.ноя.06	23.ноя.06	22.май.08		2,5	20,7	100,11	-0,03	828 926	99,95	100,09	11,15		10,69	11,58	0,19				B-	NR	611
Лаверна	1 000	11,25	12.окт.06	12.апр.07	08.апр.10		7,2	43,6																
ММК-Трансфинанс	650	11,50	11.янв.07	16.янв.07	10.июл.08		4,3	22,4				100,00	100,50											
Мособлгаз	1 000	10,75	22.дек.06		21.дек.08		27,8	102,15	-0,05	153 225	102,05	102,20												
РКС	1 500	9,70	18.окт.06	17.окт.07	15.апр.09		13,5	31,7	100,63	-0,07	13 722 795	100,55	100,80	9,28		9,21	10,52	1,22					337	
Росинтер-2	400	10,00	04.окт.06		02.июл.08		22,1						100,20										C	
Росинтер-3	1 000	11,00	01.дек.06	01.дек.06	26.ноя.10		2,8	51,3															C	
Санвэй	3 000	11,66	06.дек.06	06.июн.07	03.дек.08		9,0	27,2	101,05	-0,06	60 630	101,10	101,34	10,36		9,85	11,54	0,67					532	
Трансаэрс	2 500	11,65	08.фев.07	09.авг.07	05.фев.09		11,2	29,4			252 125	100,45	100,80											
ЭйрЮнион	1 500	13,00	14.ноя.06	15.май.07	10.ноя.09		8,3	38,6	99,60	0,02	74 477 431	99,35	99,60	14,32		13,52	13,05	0,58					927	
ЮТэйр	1 000	10,65	22.ноя.06		22.ноя.06		2,5	100,11	-0,01	1 007 060	100,10	100,15		10,18	9,80	10,64	0,19						514	
строительство																								
Адамант	500	13,10	07.дек.06		05.июн.08		21,2	101,20	-0,05	389 620	101,24	101,40		12,09		12,94	1,46						B-	626
Адамант-2	2 000	11,25	23.ноя.06	24.май.07	20.май.10		8,6	45,0				100,00	100,05										B-	
ГлМосСтрой-2	4 000	11,50	21.сен.06	20.сен.07	17.мар.11		12,6	55,0				101,45	101,54											
ЛенСпецСМУ	1 000	12,00	26.окт.06	24.апр.08	22.апр.10		19,8	44,1	99,93	0,13	29 979	99,85	99,94	11,76		12,01	1,37						608	
ЛСР	1 000	11,00	21.сен.06	22.мар.07	20.мар.08		6,5	18,6															C+	
Миракс Групп	1 000	11,50	20.фев.07		19.авг.08		23,7	100,31	-0,07	148 457	100,31	100,39		11,12		11,46	1,63						B-	501
ПИК-5	1 120	10,20	21.ноя.06	22.май.07	20.май.08		8,5	20,7	99,24	-0,01	2 431 442	99,20	99,38	11,83		11,32	10,28	0,61					C	678
Стройтрансгаз	3 000	9,60	27.дек.06		25.июн.08		21,9					101,11	101,85											
СУ-155	1 500	10,50	28.сен.06		30.мар.07		6,8	100,00	-0,34															



Рынок рублевых облигаций

Выпуск	Объем выпуска, млн. руб.	Купонная ставка, %	Дата			Месяцев до		Цена	Изм.	Торговый объем, руб.	Котировки		Доходность, %				DVO1	Рейтинг	Сред. бл	
			купона	оферты	погаш.	оферты	погаш.				покупка	продажа	оферты	погаш.	HPR	текущая				
МУНИЦИПАЛЬНЫЕ ОБЛИГАЦИИ																				
Башкортостан-4	500	8,02	14 сен.06		13 сен.07		12,3											BB/Ba1	171	
Белг обл-31001	2 000	8,38	15.ноя.06		10.ноя.10		50,8	102,25	0,10	1 023	101,75	102,20			7,97		8,20	3,39		
Волг обл	600	12,00	14.дек.06		11.июн.09		33,6				105,25	105,80								
Волг обл-2	700	5,98	21.дек.06		17.июн.10		45,9	106,60	0,05	31 980	106,05	106,60			8,02		5,61	2,04	204	
Воронеж обл-2	500	13,00	16.дек.06		18.июн.09		33,8	112,60	0,53	253 350	112,60	112,60			7,33		11,55	2,58	128	
Иркут обл	800	10,50	19.янв.07		22.июл.07		10,6	102,18	0,18	1 073	102,05	102,18			7,69	7,43	10,28	0,81	B+	266
Ирк обл31-1	1 500	10,00	21.сен.06		17.дек.09		39,9	102,68	0,18	22 590	102,22	102,68			7,71		9,74	1,59	B+	181
Ирк обл31-2	900	8,50	25.окт.06		23.окт.08		25,9	100,40	0,32	2 008	100,10	100,40			7,68		8,47	1,01	B+	200
Ирк обл31-3	3 000	7,75	28.мар.07		24.ноя.10		51,3												B+	
Коми-5	500	14,00	24.сен.06		24.дек.07		15,7				108,05	108,25							-Ba3	
Коми-6	700	14,00	14.окт.06		14.окт.10		49,9				117,12	117,40							-Ba3	
Коми-7	1 000	12,00	23.ноя.06		22.ноя.13		87,7				106,40	109,84							-Ba3	
Коми-8	1 000	9,00	06.мар.07		03.дек.15		112,4	98,70	7,38	987	97,50	99,50			7,84		9,12	5,79	-Ba3	127
Костром обл-4	800	12,00	12.сен.06		11.мар.08		18,3													
Красноярск-4	630	12,50	27.окт.06		27.окт.06		1,6				100,61	100,90								
Крас край-3	3 000	7,00	04.окт.06		01.окт.08		25,1	99,48	-0,11	29 844 000	99,47	99,70			7,17		7,04	1,40		135
Краснод край	605	10,00	14.ноя.06		15.май.07		8,3	101,80	0,00	4 073 019	101,72	101,85			7,35	7,01	9,82	0,64	B+	230
Лен обл-2	800	14,01	13.дек.06		08.дек.10		51,7				100,00								B+	
Лен обл-3	1 300	13,50	15.дек.06		05.дек.14		100,3				103,61	133,64							B+	
Москва-37	4 000	10,00	23.сен.06		23.сен.06		0,5	100,15	0,00	30 045	100,05	100,15			6,40	6,21	9,99	0,04	BBB/Baa2	136
Москва-27	4 000	15,00	20.сен.06		20.дек.06		3,4				101,52	105,00							BBB/Baa2	
Москва-31	5 000	10,00	20.ноя.06		20.май.07		8,5				103,50								BBB/Baa2	
Москва-42	3 000	10,00	13.ноя.06		13.авг.07		11,3												BBB/Baa2	
Москва-40	5 000	10,00	26.окт.06		26.окт.07		13,8	105,00	0,32	2 100 000		106,00			5,52		9,52	1,08		33
Москва-43	5 000	10,00	17.ноя.06		17.май.08		20,6												BBB/Baa2	
Москва-29	5 000	10,00	05.дек.06		05.июн.08		21,2					106,70							BBB/Baa2	
Москва-36	3 900	10,00	16.дек.06		16.дек.08		27,7												BBB/Baa2	
Москва-47	5 000	10,00	28.окт.06		28.апр.09		32,1	109,88	1,28	53 736 262	108,55	111,20			5,53		9,10	2,47	BBB/Baa2	-53
Москва-41	5 000	10,00	30.янв.07		30.июл.10		47,4				108,50	109,00							BBB/Baa2	
Москва-38	5 000	10,00	26.дек.06		26.дек.10		52,3	113,25	0,00	27 615 263	113,20	113,57			6,52		8,83	3,88	BBB/Baa2	23
Москва-39	4 800	10,00	21.янв.07		21.июл.14		95,8	110,00	0,10	68 415 000	109,85	110,10			6,82		9,09	6,08	BBB/Baa2	28
Москва-44	5 000	10,00	24.дек.06		24.июн.15		107,0	109,89	0,09	439 532 000	109,81	109,94			6,83		9,10	6,59	BBB/Baa2	26
Моск обл-3	4 000	11,00	18.фев.07		19.авг.07		11,5	104,70	0,19	17 772 000	104,30	105,00			5,89	5,73	10,51	0,91	BB/Ba3	90
Моск обл-4	9 600	11,00	24.окт.06		21.апр.09		31,9	110,35	0,05	11 040 103	110,30	110,45			6,83		9,97	2,41	BB/Ba3	77
Моск обл-5	12 000	10,00	03.окт.06		30.мар.10		43,3	107,79	0,14	77 063 948	107,70	107,90			6,89		9,28	2,47	BB/Ba3	91
Моск обл-6	12 000	9,00	24.окт.06		19.апр.11		56,1	108,08	0,24	39 396 135	107,90	108,08			7,04		8,33	3,95	BB/Ba3	71
Нижегор обл-1	1 000	11,80	01.ноя.06		01.ноя.06		1,8				100,50	100,72								
Нижегор обл-2	2 500	10,24	02.ноя.06		02.ноя.08		26,2	104,10	-0,05	104 100	103,92	104,10			7,15		9,84	1,34		142
Новосибирск-2	1 500	12,00	07.дек.06		07.дек.06		3,0	101,15	0,01	7 083 528	101,07	101,15			7,45	7,25	11,86	0,23	B	241
Новосибирск-3	1 000	13,00	11.янв.07		14.июл.09		34,7				112,50	113,05							B	
Новосиб обл-2	2 000	13,30	30.ноя.06		29.ноя.07		14,9				106,71	108,53								
Самар обл-2	1 500	6,82	14.сен.06		09.сен.10		48,7												BB-/Ba2	
Самар обл-3	4 500	7,60	16.ноя.06		11.авг.11		59,9	100,95	0,10	320 787 397	100,86	101,00			7,57		7,53	3,90	BB-/Ba2	122
Твер Обл-2	600	16,90	23.ноя.06		23.ноя.06		2,5	101,95	0,00	458 775	101,70	101,98			7,56	7,34	16,58	0,20		251
Твер Обл-3	800	7,95	01.дек.06		30.ноя.08		27,1				100,25	100,70								
Томск	300	12,00	23.ноя.06		22.ноя.07		14,7				102,50	104,40								
Томск обл-2	600	11,00	13.окт.06		13.окт.07		13,3	104,50	1,00	40 755	103,25	103,50			5,87		10,53	1,05	ruA	71
Удмуртия	1 000	8,20	27.дек.06		27.дек.08		28,0	100,96	0,06	24 412 408	100,95	101,20			7,88		8,12	2,01		172
Уфа-4	500	10,03	05.дек.06		03.июн.08		21,1													
Хаб край-5	700	10,00	05.окт.06		05.окт.06		0,9				100,15	100,25							B+/ruA+	
ХМАО-2	3 000	12,00	26.ноя.06		27.май.08		20,9				100,00								BB+	
Чувашия-2	500	8,50	11.окт.06		13.апр.07		7,2				100,80	101,22							Ba3	
Чувашия-4	750	12,33	26.сен.06		27.мар.09		31,0				111,60	113,00							Ba3	
Чувашия-5	1 000	7,85	05.дек.06		05.июн.11		57,7				100,45	100,65								
Якутия-3	800	12,00	19.сен.06		17.июн.08		21,6				105,70	108,35							ruA	
Якутия-5	2 000	9,00	19.окт.06		21.апр.07		7,5				100,50	101,00							ruA	
Якутия-25006	2 000	10,00	16.ноя.06		13.май.10		44,8				107,76	108,10							ruA	
Якутия-35001	2 500	7,95	19.окт.06		11.апр.13		80,2	101,00	0,10	1 010 000	100,85	101,10			7,95		7,87	4,27	ruA	154
ЯНАО	1 800	10,00	05.фев.07		03.авг.08		23,2				100,00								BB+	
Яросл обл-3	1 000	12,00	17.ноя.06		17.ноя.06		2,3	100,90	-0,05	1 412 600	100,85	101,00			7,19	6,99	11,89	0,19		214
Яросл обл-4	1 000	11,00	23.ноя.06		26.май.09		33,0	107,70	1,70	1 077	106,00	107,70			7,31		10,21	2,45		126
Яросл обл-34006	2 000	8,35	24.окт.06		19.апр.11		56,1	99,35	0,10	30 799	99,05	99,38			7,93		8,40	2,84		174
ГОСУДАРСТВЕННЫЕ ОБЛИГАЦИИ																				
ОФЗ 45001	37 807	10,00	15.ноя.06		15.ноя.06		2,3													
ОФЗ 27025	25 806	7,00	13.сен.06		13.июн.07		9,3				100,85	101,90								
ОФЗ 27019	8 800	10,00	17																	

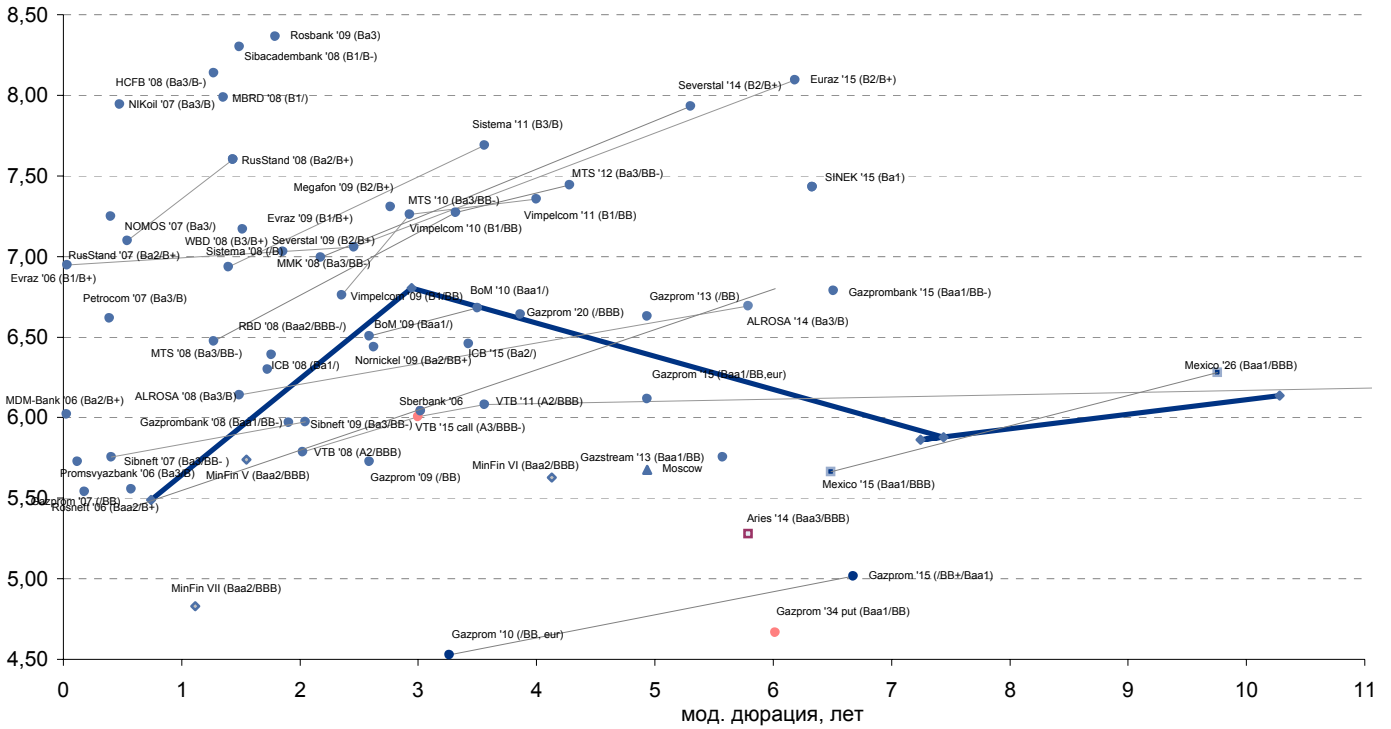


Рынок рублевых облигаций

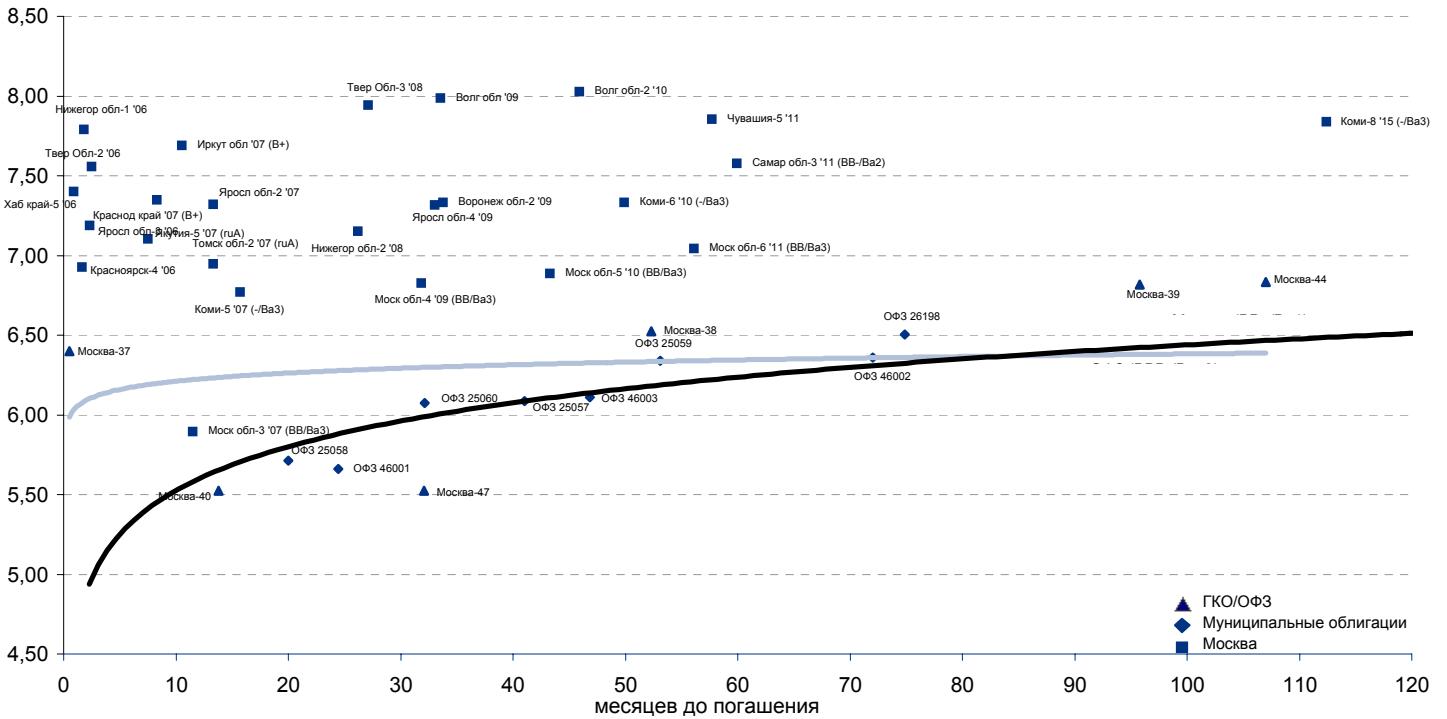
Выпуск	Объем, тыс. ед.	Купон	Дата погашения	Дата след. Купона	Цена закрытия	Изменение, %	Доходность, %		Спрэд к индикатору, б.п.	Мод. дюрация
							погашения	текущая		
СУВЕРЕННЫЕ ОБЛИГАЦИИ										
Россия '07	\$ 2 400 000	10,00	26.06.2007	26.12.2006	103,40	-0,02	5,49	9,67	43,2	0,74
Россия '10	\$ 2 767 442	8,25	31.03.2010	30.09.2006	104,48	-0,01	6,81	7,90	207,5	2,95
Россия '18	\$ 3 466 671	11,00	24.07.2018	24.01.2007	143,31	0,10	5,88	7,68	101,7	7,44
Россия '28	\$ 2 500 000	12,75	24.06.2028	24.12.2006	178,89	-0,02	6,14	7,13	117,1	10,28
Россия '30	\$ 18 400 000	5,00	31.03.2030	30.09.2006	111,03	0,04	5,86	4,50	108,8	7,25
МинФин V	\$ 2 837 000	3,00	14.05.2008	14.05.2007	95,74	0,03	5,74	3,13	68,2	1,55
МинФин VII	\$ 1 750 000	3,00	14.05.2011	14.05.2007	89,45	0,10	5,63	3,35	92,2	4,13
МинФин VIII	\$ 1 322 000	3,00	14.11.2007	14.11.2006	97,94	0,02	4,83	3,06	-22,7	1,12
Agies '07	eur 2 000 000	6,18	25.10.2007	25.10.2006	103,56	0,01	3,53	5,97		0,12
Agies '09	eur 1 000 000	7,75	25.10.2009	25.10.2006	111,25	0,00	3,84	6,97	-89,0	2,63
Agies '14	\$ 2 435 500	9,60	25.10.2014	25.10.2006	128,22	0,09	5,28	7,49	50,5	5,79
МУНИЦИПАЛЬНЫЕ ОБЛИГАЦИИ										
Москва '11	eur 374 000	6,45	12.10.2011	12.10.2006	108,09	0,54	5,68	5,97	4,8 / 97,1	4,93
КОРПОРАТИВНЫЕ ОБЛИГАЦИИ										
АЛРОСА '08	\$ 500 000	8,13	06.05.2008	06.11.2006	103,05	-0,04	6,14	7,88	20,7 / 122,6	1,49
АЛРОСА '14	\$ 500 000	8,88	17.11.2014	17.11.2006	113,55	0,08	6,69	7,82	47,5 / 207,1	5,79
Альфа-Банк '07	\$ 150 000	7,75	09.02.2007	09.02.2007	100,49	-0,03	6,46	7,71	96,9 / 140,1	0,39
Банк Москвы '09	\$ 250 000	8,00	28.09.2009	28.09.2006	104,06	-0,06	6,51	7,69	-8,6 / 177,4	2,59
Банк Москвы '10	\$ 300 000	7,38	26.11.2010	26.11.2006	102,49	-0,11	6,68	7,20	-0,9 / 196,4	3,50
ВБД '08	\$ 150 000	8,50	21.05.2008	21.11.2006	102,06	-0,03	7,17	8,33	121,8 / 225,9	1,51
ВТБ '08	\$ 550 000	6,88	11.12.2008	11.12.2006	102,24	0,01	5,79	6,72	-46,8 / 95,9	2,03
ВТБ '11	\$ 450 000	7,50	12.10.2011	12.10.2006	106,12	0,13	6,08	7,07	-59,9 / 137,1	3,56
ВТБ '15	\$ 750 000	6,32	04.02.2015	04.02.2007	100,93	0,06	6,01	6,26	15,9 / 218,2	3,00
ВТБ '35	\$ 1 000 000	6,25	30.06.2035	30.12.2006	100,47	-0,28	6,21	6,22	7,9 / 125,0	13,15
Вымпелком '09	\$ 450 000	10,00	16.06.2009	16.12.2006	108,01	0,00	6,76	9,26	30,5 / 200,4	2,36
Вымпелком '10	\$ 300 000	8,00	11.02.2010	11.02.2007	102,19	-0,01	7,26	7,83	46,5 / 252,1	2,93
Вымпелком '11	\$ 300 000	8,38	22.10.2011	22.10.2006	104,26	0,05	7,36	8,03	76,9 / 264,7	4,00
Газпром '07	\$ 500 000	9,13	25.04.2007	25.10.2006	102,11	-0,01	5,56	8,94	6,7 / 49,9	0,58
Газпром '09	\$ 700 000	10,50	21.10.2009	21.10.2006	113,38	-0,04	5,73	9,26	-107,9 / 99,6	2,58
Газпром '10	eur 1 000 000	7,80	27.09.2010	27.09.2006	111,82	0,20	4,53	6,98	-227,6 / -20,1	3,26
Газпром '13	\$ 1 750 000	9,63	01.03.2013	01.03.2007	118,49	0,07	6,12	8,12	-68,8 / 141,2	4,93
Gazstream '13	\$ 646 500	5,63	22.07.2013	22.01.2007	99,26	-0,06	5,76	5,67	-50,7 / 105,0	5,57
Газпром '15	eur 1 000 000	5,88	01.06.2015	01.06.2007	105,91	0,59	5,02	5,55	-101,8 / 24,4	6,68
Газпром '20	\$ 1 250 000	7,20	01.02.2020	01.02.2007	104,91	-0,03	6,64	6,86	0,0 / 186,8	3,86
Газпром '34	\$ 1 200 000	8,63	28.04.2034	28.10.2006	125,13	-0,07	6,63	6,89	49,4 / 185,6	11,73
Газпромбанк '08	\$ 1 050 000	7,25	30.10.2008	30.10.2006	102,51	-0,03	5,97	7,07	-21,3 / 112,6	1,91
Газпромбанк '15	\$ 1 000 000	6,50	23.09.2015	23.09.2006	98,07	-0,03	6,79	6,63	75,4 / 201,6	6,51
Евраз '06	\$ 175 000	8,88	25.09.2006	25.09.2006	100,05	-0,03	6,95	8,87	145,7 / 188,8	0,03
Евраз '09	\$ 300 000	10,88	03.08.2009	03.02.2007	109,80	-0,05	7,06	9,90	54,3 / 232,1	2,46
Евраз '15	\$ 750 000	8,25	10.11.2015	10.11.2006	100,97	-0,07	8,10	8,17	206,1 / 332,3	6,19
МБРР '08	\$ 150 000	8,63	03.03.2008	03.03.2007	100,86	-0,08	7,99	8,55	213,3 / 304,7	1,35
МДМ-Банк '06	\$ 200 000	9,38	23.09.2006	23.09.2006	100,07	0,00	6,02	9,37	53,1 / 96,3	0,03
Мегафон '09	\$ 375 000	8,00	10.12.2009	10.12.2006	101,95	-0,05	7,31	7,85	61,0 / 262,2	2,76
ММК '08	\$ 300 000	8,00	21.10.2008	21.10.2006	101,85	-0,03	7,03	7,85	87,7 / 218,3	1,86
МТС '08	\$ 400 000	9,75	30.01.2008	30.01.2007	104,24	-0,02	6,47	9,35	98,5 / 174,3	1,27
МТС '10	\$ 400 000	8,38	14.10.2010	14.10.2006	103,83	0,02	7,27	8,07	24,3 / 252,1	3,32
МТС '12	\$ 400 000	8,00	28.01.2012	28.01.2007	102,42	0,07	7,44	7,81	91,3 / 273,6	4,28
НИКойл '07	\$ 150 000	9,00	19.03.2007	19.09.2006	100,52	-0,01	7,94	8,95	245,5 / 288,7	0,47
НОМОС '07	\$ 125 000	9,13	13.02.2007	13.02.2007	100,73	0,05	7,25	9,06	175,8 / 219,0	0,40
Норникель '09	\$ 500 000	7,13	30.09.2009	30.09.2006	101,87	0,07	6,44	6,99	-17,5 / 170,7	2,62
Петрокоммерц '07	\$ 120 000	9,00	09.02.2007	09.02.2007	100,91	0,00	6,62	8,92	112,7 / 155,9	0,39
Промсвбанк '06	\$ 200 000	10,25	27.10.2006	27.10.2006	100,51	-0,03	5,73	10,20	23,8 / 67,0	0,12
Промстройбанк '08	\$ 300 000	6,88	29.07.2008	29.01.2007	101,00	-0,04	6,30	6,81	22,1 / 156,7	1,72
Промстройбанк '15	\$ 400 000	6,20	29.09.2015	29.09.2006	99,10	0,05	6,46	6,26	-24,8 / 140,0	3,43
РБР '08	\$ 170 000	6,50	11.08.2008	11.02.2007	100,19	-0,05	6,39	6,49	29,3 / 166,0	1,76
Росбанк '09	\$ 300 000	9,75	24.09.2009	24.09.2006	103,67	-0,10	8,36	9,40	155,9 / 348,1	1,79
Роснефть '06	\$ 150 000	12,75	20.11.2006	20.11.2006	101,27	-0,03	5,54	12,59	5,3 / 48,4	0,18
РусСтандарт '07	\$ 300 000	8,75	14.04.2007	14.10.2006	100,92	-0,03	7,10	8,67	147,0 / 239,3	0,54
РусСтандарт '08	\$ 300 000	8,13	21.04.2008	21.10.2006	100,76	-0,02	7,60	8,06	169,9 / 268,1	1,44
Сбербанк '15	\$ 1 000 000	6,23	11.02.2015	11.02.2007	100,57	0,12	6,04	6,19	-75,0 / 126,8	3,02
Северсталь '09	\$ 325 000	8,63	24.02.2009	24.02.2007	103,60	-0,02	6,99	8,33	65,0 / 219,5	2,17
Северсталь '14	\$ 375 000	9,25	19.04.2014	19.10.2006	107,39	-0,13	7,93	8,61	161,5 / 316,1	5,30
Сибкадембанк '08	\$ 175 000	9,75	19.05.2008	19.11.2006	102,21	0,00	8,30	9,54	236,7 / 339,1	1,49
Сибнефть '07	\$ 400 000	11,50	13.02.2007	13.02.2007	102,30	-0,06	5,76	11,24	26,7 / 69,8	0,40
Сибнефть '09	\$ 500 000	10,75	15.01.2009	15.01.2007	110,25	0,14	5,98	9,75	48,6 / 91,8	2,05
Синек '15	\$ 250 000	7,70	03.08.2015	03.02.2007	101,71	-0,22	7,43	7,57	132,6 / 266,0	6,33
Система '08	\$ 350 000	10,25	14.04.2008	14.10.2006	104,88	-0,05	6,93	9,77	144,5 / 220,3	1,40
Система '11	\$ 350 000	8,88	28.01.2011	28.01.2007	104,32	0,05	7,69	8,51	101,0 / 297,2	3,56
ТНК '07	\$ 700 000	11,00	06.11.2007	06.11.2006	105,40	-0,01	6,03	10,44	54,3 / 97,4	1,04
ХКФ '08	\$ 150 000	9,13	04.02.2008	04.02.2007	101,26	0,02	8,14	9,01	233,0 / 318,5	1,27



Рынок внешних долгов (по дюрации обязательств)



Рублевые муниципальные облигации



Планируемые размещения

Дата	Выпуск	Организаторы	Объем размещ	Параметры	Оферта
12 сен 06	Миг-2	МДМ-Банк	3 000	5 лет.	1,5 и 3 года
12 сен 06	МОЭСК	Альфа-Банк, Внешторгбанк	6 000	5 лет.	-
12 сен 06	ВолгаТел-4	Связь-Банк	3 000	7 лет.	3 года
12 сен 06	Юнимилк	Райффайзенбанк	2 000	6 лет.	3 года
14 сен 06	Сэтл-Групп	Планета Капитал	1 000	5 лет.	-
19 сен 06	Мосэнерго	Газпромбанк	5 000	5 лет.	3 года
20 сен 06	НК Альянс	Газпромбанк, Райффайзенбанк	3 000	5 лет.	3 года
21 сен 06	Карусель	Райффайзенбанк, Газпромбанк	3 000	7 лет.	2 года
Итого:			26 000		



Бизнес-направление по операциям с долговыми

Исполнительный директор, руководитель направления

Александр Пугач, apugach@uralsib.ru

Управление продаж

Сергей Шемардов, начальник управления, she_sa@uralsib.ru

Елена Довгань, клиентский менеджер, dov_en@uralsib.ru

Анна Карпова, клиентский менеджер, kar_am@uralsib.ru

Татьяна Архипова, клиентский менеджер, tarkhipova@uralsib.ru

Дмитрий Кузнецов, клиентский менеджер, KuznetsovDE@uralsib.ru

Управление торговли

Андрей Борисов, ст. трейдер, bor_av@uralsib.ru

Чалов Вячеслав, трейдер, chalovVG@uralsib.ru

Аналитика

Дудкин Дмитрий, начальник управления, DudkinDI@uralsib.ru

Анастасия Залеская, ст. аналитик, za_av@uralsib.ru

Кити Панцхава, аналитик, PantskhavaKS@uralsib.ru

Бизнес-блок по рынкам долгового капитала

Илья Зимин, директор, zimin@uralsib.ru

Гузель Тимошкина, начальник отдела, tim_gg@uralsib.ru

Виктор Орехов, ст. аналитик, ore_vv@uralsib.ru

Аналитическое управление

Руководители управления

Константин Чернышев, che_kb@uralsib.ru

Стратегия

Наталья Майорова, аналитик, mai_ng@uralsib.ru

Нефть и газ / Энергетика

Каюс Рапану, ст. аналитик, rap_ca@uralsib.ru

Алексей Кормщиков, аналитик, kog_an@uralsib.ru

Матвей Тайц, аналитик, tai_ma@uralsib.ru

Металлургия/Машиностроение

Кирилл Чуйко, аналитик, chu_ks@uralsib.ru

Дмитрий Смолин, аналитик, smolindv@uralsib.ru

Телекоммуникации

Константин Чернышев, руководитель управления,

che_kb@uralsib.ru

Станислав Юдин, аналитик, yud_sa@uralsib.ru

Константин Белов, аналитик, belovka@uralsib.ru

Банки

Владимир Тихомиров, ст. экономист, tih_vl@uralsib.ru

Мария Плотникова, аналитик, plo_my@uralsib.ru

Потребительский сектор

Андрей Никитин, аналитик, Nikitin_AI@uralsib.ru

Экономика России

Владимир Тихомиров, ст. экономист, tih_vi@uralsib.ru

Редактирование/Полиграфия/Перевод

Марк Брэдфорд, ст. редактор (англ. яз.),

bra_ms@uralsib.ru

Юлия Прокопенко, ст. редактор,

pro_ja@uralsib.ru

Андрей Пятигорский, ст. редактор,

pya_ae@uralsib.ru

Юлия Крючкова, переводчик/редактор, kru_jo@uralsib.ru

Ольга Симкина, переводчик/редактор, sim_oa@uralsib.ru

Интернет / Базы данных

Андрей Богданович, специалист, BogdanovicAS@uralsib.ru

Настоящий бюллетень предназначен исключительно для информационных целей. Ни при каких обстоятельствах этот бюллетень не должен использоваться или рассматриваться как oferta или предложение делать oferty. Несмотря на то, что данный материал был подготовлен с максимальной тщательностью, УРАЛСИБ не дает никаких прямых или косвенных заверений или гарантий в отношении достоверности и полноты включенной в бюллетень информации. Ни УРАЛСИБ, ни агенты компании или аффилированные лица не несут никакой ответственности за любые прямые или косвенные убытки от использования настоящего бюллетеня или содержащейся в нем информации.

Все права на бюллетень принадлежат ООО «УРАЛСИБ Кэпитал», и содержащаяся в нем информация не может воспроизводиться или распространяться без предварительного письменного разрешения. © УРАЛСИБ 2005